

智能消费机管理系统



使 用 说 明 书

使用产品之前请务必阅读本手册！

目录

1. 进入智能消费软件.....	3
2. 消费系统设置.....	3
3. 消费机号设置.....	3
4. 进入消费系统界面.....	4
5. 消费机参数设置.....	4
5.1. 机器设置:	4
5.2. 折扣设置:	4
5.3. 限制设置:	5
5.4. 消费设置:	5
5.5. 补贴设置:	6
6. 卡片管理	6
6.1. 卡片初始化:	6
6.2. 卡片发行:	6
7. 卡片挂失, 解挂, 退卡:	9
8. 卡片检测:	13
9. 在线通讯	13
10. 提取记录	14
11. 报表查询	15
11.1. 卡片发行报表查询:	15
11.2. 消费查询报表:	18
11.3. 消费汇总报表:	18

1.进入智能消费软件


点击桌面  快捷方式 → 点击  出现 →



2.消费系统设置



3.消费机号设置

点击  , 选择消费机机号出现



4.进入消费系统界面



点击 **消费系统** 进入消费系统界面

5.消费机参数设置



消费设置-----点击 **消费设置** 进入

5.1. 机器设置:



首先在左边选择所使用的消费机机号，对消费机进行加载时间，菜单密码设置，需要更改机号进行机号设置，还可以设置公司名称以及初始化消费机、清除黑名单设置。

5.2. 折扣设置:



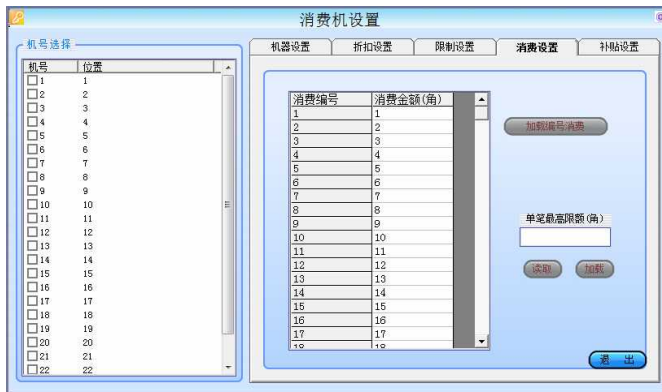
根据需要设置折扣加载到控制机。

5.3. 限制设置：



设置几个限制时段，在相对应的时段设置最多使用金额多少角以及该时段可以使用几次。

5.4. 消费设置：



有 99 个编号，可以每个编号设置一个金额，加载编号消费到消费机进行按编号消费，消费时输入编号就可以直接刷卡消费了。设置单笔最高消费对卡片里的金额进行消费控制。

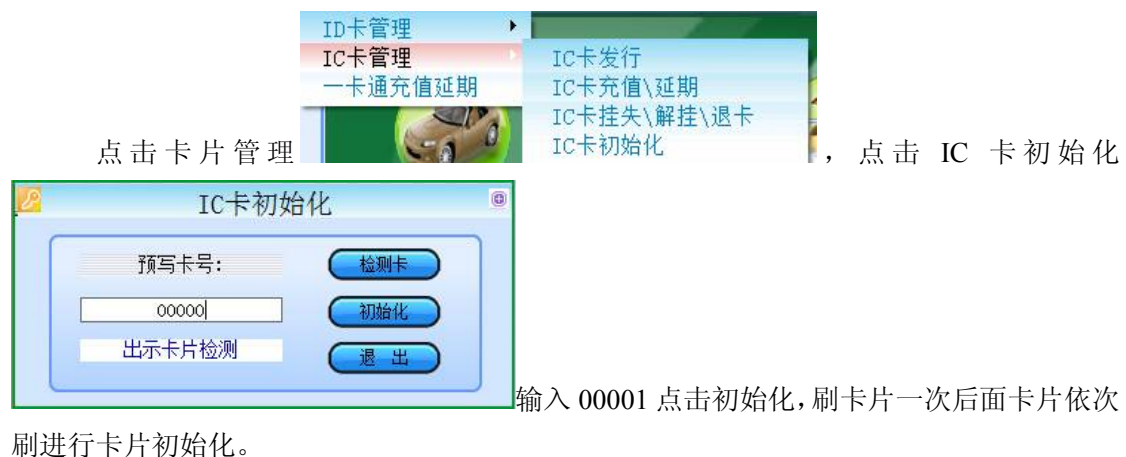
5.5. 补贴设置:



进行补贴时设置好下载到消费机（此功能为扩展功能，暂时未开通使用权）。

6. 卡片管理

6.1. 卡片初始化:



6.2. 卡片发行:



IC卡发行

卡片号码:

人员姓名:

人员编号: 选择 添加

发卡押金(元):

部门名称:

卡片检测

车场子系统
 门禁子系统
 电梯子系统
 消费机系统

物理卡号:

车场系统

门禁系统

电梯系统

消费机系统

车场卡类: 交纳金额: 车辆型号:

有效起日: 有效止日: 车辆颜色:

车牌号码: 车场车位: 车场备注:

机号	位置
<input type="checkbox"/> 1	1
<input type="checkbox"/> 2	2
<input type="checkbox"/> 3	3
<input type="checkbox"/> 4	4
<input type="checkbox"/> 5	5
<input type="checkbox"/> 6	6
<input type="checkbox"/> 7	7
<input type="checkbox"/> 8	8
<input type="checkbox"/> 9	9
<input type="checkbox"/> 10	10
<input type="checkbox"/> 11	11
<input type="checkbox"/> 12	12

出入标识:

写卡 补卡 改卡 单卡发行 打印小票 退出

在一卡通发行器上面刷卡一次，勾选消费机系统 消费机系统，然后点击
 人员编号: 选择 添加 添加进入

人员信息

人员编号:

人员姓名:

出生年月:

性 别: 男 女

家庭地址:

手机号码:

部门名称:

现任职务:

车牌号码:

车辆型号:

车辆颜色:

毕业院校:

所学专业:

政治面貌:

婚 否: 已婚 未婚

最高学历:

外语种类:

邮政编码:

联系电话:

身份证号:

个人专长:

籍 贯:

车场车位: 入职日期:

车辆像片 保存 人员像片 退出

填写人员编号，人员姓名等信息点击保存。

点击 **消费机系统** 进入

IC卡发行

卡片号码: 00001		<input type="checkbox"/> 车场子系统 卡未使用
人员姓名: 张三		<input type="checkbox"/> 门禁子系统 卡未使用
人员编号: 00001 选择 添加		<input type="checkbox"/> 电梯子系统 卡未使用
发卡押金(元):		<input checked="" type="checkbox"/> 消费机系统 卡未使用
部门名称:		物理卡号: 7B4BB293

车场系统门禁系统电梯系统消费机系统

收费金额: 0

卡上余额(角):

补贴金额(角):

保底金额(角):

级别: 一级

有效终止日: 2099-12-31

开启限次限额

开启月末清零

备注:

禁止刷卡的机号(打勾表示禁止)

机号	位置	组号
<input type="checkbox"/> 1	1	1
<input type="checkbox"/> 2	2	0
<input type="checkbox"/> 3	3	0
<input type="checkbox"/> 4	4	0
<input type="checkbox"/> 5	5	0
<input type="checkbox"/> 6	6	0
<input type="checkbox"/> 7	7	0
<input type="checkbox"/> 8	8	0
<input type="checkbox"/> 9	9	0
<input type="checkbox"/> 10	10	0
<input type="checkbox"/> 11	11	0
<input type="checkbox"/> 12	12	0

写卡补卡改卡单卡发行打印小票退出

输入收费金额，填写级别，有效期，进行开启限次限额，开启月末清零（根据需要）设置。

禁止刷卡的机号(打勾表示禁止)

机号	位置	组号
<input type="checkbox"/> 1	1	1
<input type="checkbox"/> 2	2	0
<input type="checkbox"/> 3	3	0
<input type="checkbox"/> 4	4	0
<input type="checkbox"/> 5	5	0
<input type="checkbox"/> 6	6	0
<input type="checkbox"/> 7	7	0
<input type="checkbox"/> 8	8	0
<input type="checkbox"/> 9	9	0
<input type="checkbox"/> 10	10	0
<input type="checkbox"/> 11	11	0
<input type="checkbox"/> 12	12	0

注意右边，使用的消费机机号不打



勾，不用的打勾。设置完成后点击写卡，然后刷卡出现，卡片发行成功。

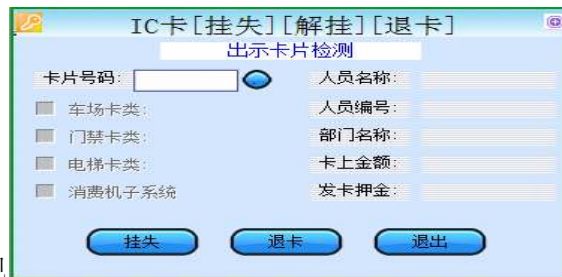
7. 卡片挂失，解挂，退卡：

<1>卡片挂失：



点击卡片管理

，点击IC



卡挂失\解挂\退卡出现

输入要挂



失的卡号例如 00001，点击挂失，然后点击消费系统 点击 卡片挂失 进入



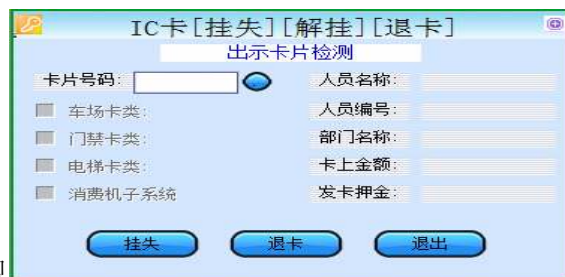
勾选挂失的卡号，勾选待选机号，点击挂失，挂失就成功了。

<2>卡片解挂：



点击卡片管理

，点击 IC 卡



挂失\解挂\退卡出现

把刚才挂失

的卡片 00001 在一卡通发行器上刷一下，点击解挂卡片再刷一次然后点击



消费系统



卡片解挂

进入



勾选待选卡号，勾选待选机号，点击解挂，卡片解挂成功。这个时候卡片内容清除了，如果需要使用重新发卡。

卡片退卡：



挂失\解挂\退卡出现

七（4）卡片充值：



一卡通IC卡充值延期

卡片号码: 持卡人: 卡物理号: 延期金额(元):

车场	门禁	电梯	消费机
卡类: <input type="text"/>	卡类: <input type="text"/>	卡类: <input type="text"/>	级别: <input type="text"/>
卡上余额: <input type="text"/>	卡上余额: <input type="text"/>	卡上余额: <input type="text"/>	卡上余额: <input type="text"/>
有效终止日: <input type="text"/>	有效终止日: <input type="text"/>	有效终止日: <input type="text"/>	有效终止日: <input type="text"/>
<input checked="" type="checkbox"/> 充值	<input checked="" type="checkbox"/> 充值	<input checked="" type="checkbox"/> 充值	<input checked="" type="checkbox"/> 充值
充值金额(元): <input type="text"/>	充值金额(元): <input type="text"/>	充值金额(元): <input type="text"/>	充值金额(元): <input type="text"/>
赠送金额(元): <input type="text"/>	赠送金额(元): <input type="text"/>	赠送金额(元): <input type="text"/>	赠送金额(元): <input type="text"/>
<input type="checkbox"/> 延期	<input type="checkbox"/> 延期	<input type="checkbox"/> 延期	<input type="checkbox"/> 延期
延期至: 2014-02-27	延期至: 2014-02-27	延期至: 2014-02-27	延期至: 2014-02-27
<input type="radio"/> 1个月 <input type="radio"/> 2个月	<input type="radio"/> 1个月 <input type="radio"/> 2个月	<input type="radio"/> 1个月 <input type="radio"/> 2个月	<input type="radio"/> 1个月 <input type="radio"/> 2个月
<input type="radio"/> 3个月 <input type="radio"/> 6个月	<input type="radio"/> 3个月 <input type="radio"/> 6个月	<input type="radio"/> 3个月 <input type="radio"/> 6个月	<input type="radio"/> 3个月 <input type="radio"/> 6个月

消费机 - 已发行

级别: 1

卡上余额: 9999元

有效终止日: 2099年12月31日

充值

充值金额(元):

赠送金额(元):

延期

延期至: 2099-12-31

1个月 2个月

3个月 6个月

把 充值勾选，输入充值金额点击写卡刷一下卡片充值成功。

8. 卡片检测:



需要了解卡片里面的信息时进入 [收费系统](#) 点击 [卡片检测](#) 出现

卡片检测

卡片状态: [正常使用](#)

卡片号码: 00001

持卡人姓名: 张三

卡上余额(角): 99990

补贴金额(角): 0

保底金额(角): 0

级别: 一级

有效终止日: 2099-12-31

开启限次限额

开启月末清零

禁止刷卡的机号(打勾表示禁止)

机号	位置	组号
<input type="checkbox"/> 1	1	1
<input type="checkbox"/> 2	2	0
<input type="checkbox"/> 3	3	0
<input type="checkbox"/> 4	4	0
<input type="checkbox"/> 5	5	0
<input type="checkbox"/> 6	6	0
<input type="checkbox"/> 7	7	0
<input type="checkbox"/> 8	8	0
<input type="checkbox"/> 9	9	0
<input type="checkbox"/> 10	10	0
<input type="checkbox"/> 11	11	0
<input type="checkbox"/> 12	12	0

备注: _____

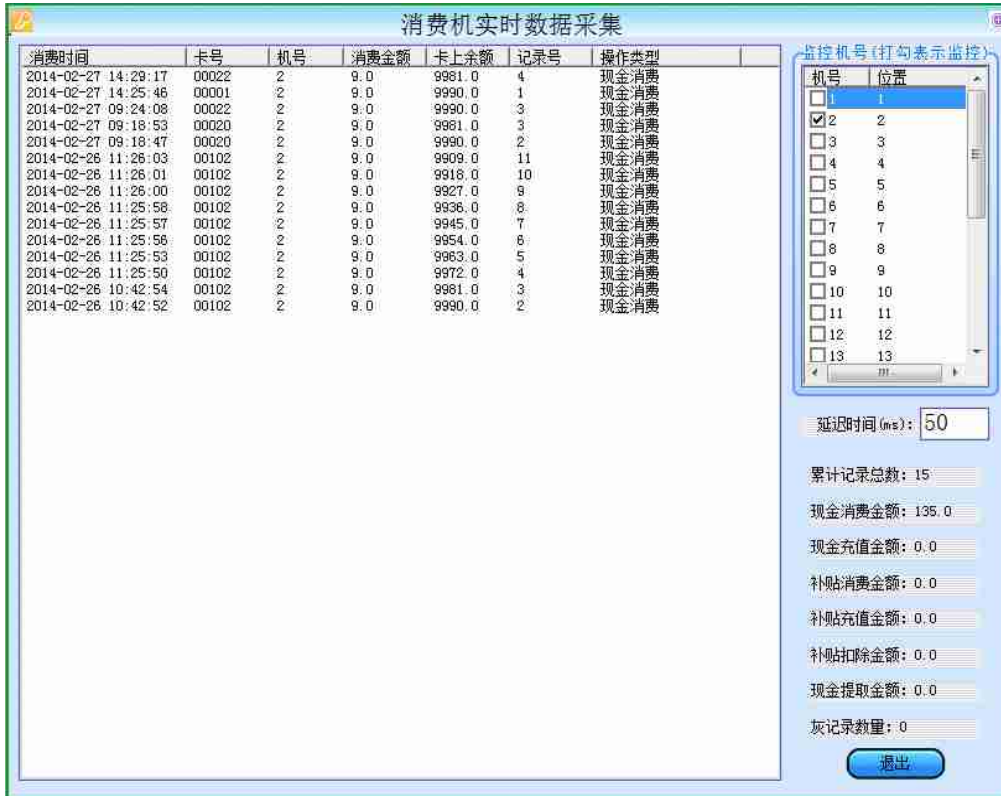
[退出](#)

可以看到卡片的信息。

9. 在线通讯



点击 [在线通信](#) 进入



勾选使用的消费机机号，数据会实时上传到软件上面。

10. 提取记录



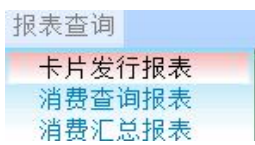
脱机使用消费机后，一段时间后连接电脑进行刷卡记录提取点击 **提取记录** 出现



勾选使用的消费机机号，点击开始进行脱机记录提取。

11. 报表查询

11.1. 卡片发行报表查询：

点击报表查询 ，点击卡片发行报表，再点击查询出现



根 据 内 容



选择条件进行查询，默认是所有记录查询，点击确认出现消费机发卡信息

消费机发卡信息

卡号	人员姓名	级别	状态	余额	保底金额	有效终止日	发卡日期	备注	限次限额	月末清零
00020	倪嘉德	1	0	99810	0	2099-12-31	2014-02-27		False	False
00022	林肯纪念	1	0	99810	0	2099-12-31	2014-02-27		False	False
00001	张三	1	0	99920	0	2099-12-31	2014-02-27		False	False

卡数里: 3 总余额(角): 299540

需要打印的话，点击打印出现

打印/导出控件

打印列

- 卡号
- 人员姓名
- 级别
- 状态
- 余额
- 保底金额
- 有效终止日
- 发卡日期
- 备注
- 限次限额
- 月末清零

已选打印列

点击 选择内容进行

打印或者导出。

11.2. 消费查询报表:

报表查询
卡片发行报表
消费查询报表
消费汇总报表

点击 消费查询报表 ，点击消费查询报表出现

消费记录查询

卡号	姓名	部门名称	机号	组号	消费	消费日期	类型
----	----	------	----	----	----	------	----

每页显示(条): 40

开始日期: 2014-02-26 15:10:35

结束日期: 2014-02-27 15:10:35

查询 退出

导出 打印

首页 上一页

尾页 下一页

翻到第 页

记录总数: _____

灰记录总数: _____

消费总人数: _____

现金消费总金额: _____

现金充值总金额: _____

现金提取总金额: _____

补贴消费总金额: _____

补贴充值总金额: _____

补贴扣除总金额: _____

现金消费金额: _____ 现金充值金额: _____ 现金提取金额: _____ 记录数量: _____

补贴消费金额: _____ 补贴充值金额: _____ 补贴扣除金额: _____ 灰记录数量: _____

填写每页显示条数（最少 40），选择开始日期终止日期，点击查询。

11.3. 消费汇总报表:

报表查询
卡片发行报表
消费查询报表
消费汇总报表

点击报表查询 消费汇总报表 ，点击消费汇总报表出现

消费报表汇总

日报表 月报表 年报表

时间范围: 2014-02-27 00:00:00 至 23:59:59

卡号	姓名	部门名称	机号	组号	消费	消费日期	类型
----	----	------	----	----	----	------	----

现金消费金额: 现金充值金额: 现金提取金额: 记录数量:

补贴消费金额: 补贴充值金额: 补贴扣除金额: 灰记录数量:

按时间，月份，年份可以进行日报表，月报表，年报表查询、打印、导出。